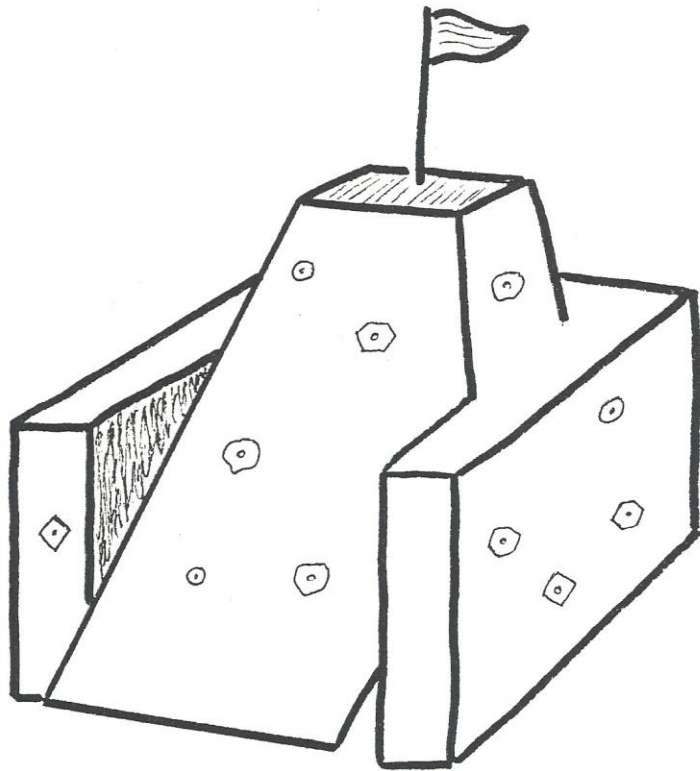





EMNEDAGENE

25. - 28. SEPTEMBER 1990

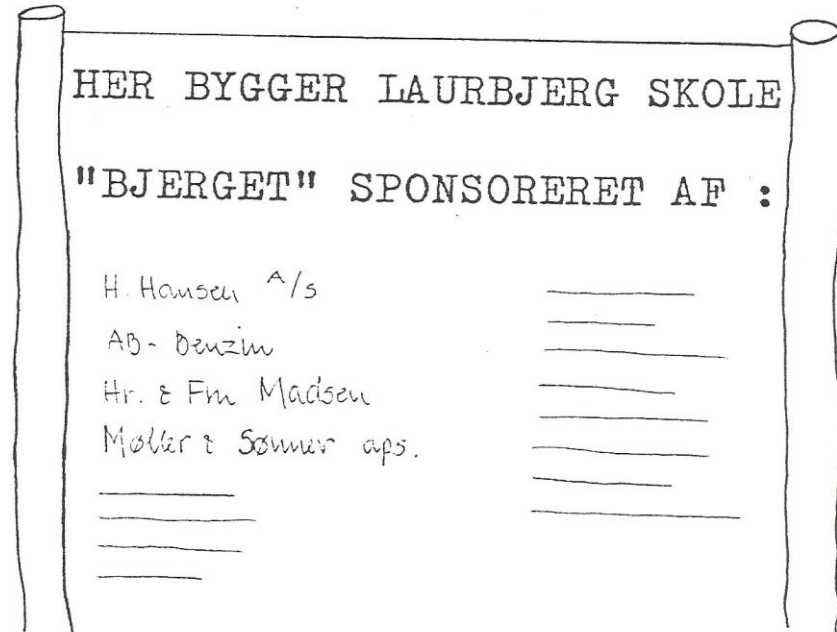


VI BYGGER ET BJERG

I SKOLEGÅRDEN



ALLE SPONSORERER FÅR :



HER BYGGER LAURBJERG SKOLE

"BJERGET" SPONSORERET AF :

H. Hansen A/s

AB-Dezin

Hr. & Fm Madsen

Møller & Sømer aps.

GRIB CHANCEN

FOR AT GIVE BØRNENE

ET GODT GREB

I FREMTIDEN



FORARBEJDE FOR VOKSNE

MATERIALER, DER SKAL SKAFFES:

ANSVARLIG

LYGTEPÆLE/STOLPER.....	JM.
LÆGTER 20 stk. x x 350 cm, 15 stk x x 230.cm.....	VS
75 BOLTE.....	JENS
75 GREE.....	JENS
15 (min.) KRYDSFINERPLADER, VANDFAST 122x244x2,2 cm.....	VS
SØM ?.....	
MADVARER (hvilke+indkøb).....	BL -
MALING (45 m2 x2 (grunding)+ dekoration).....	KH
FREMSTILLING AF BYGGESKILT.....	KP, GF, JE
FREMSTILLING AF FOLDER TIL UDSENDELSE.....	KP
REGNSKABSFØRING (INCL. overblik sponsorer).... + medie:...	KH.

SJAK. GF.

VÆRKTØJ, DER SKAL SKAFFES:

SVENSK NØGLER

HAMRE .

SAVE

BOR *Bunneshol*

BORSVING

KOBEN/KNIBTANG

FENSLER

MALERRULLER

HOLDINDDELING:

3.klasse	19 elever	16 hold a 4 elever
4.klasse	14 elever	3 hold a 5 elever
5.klasse	11 elever	-----
6.klasse	13 elever	20 hold 79 elever
7.klasse	12 elever	19
-----	-----	-----
ialt	80 elever	
-----	79	

ARBEJDSOPGAVER:

FJERNE NET ? AKTIVITET: Klatregøvelser i hold
 FLYTTE PÆLE
 OPSÆTTE PÆLE
 FASTGØRING AF LÆGTESKELET
 SKÆRING AF PLADER
 HULLER I PLADER
 GRUNDMALING AF PLADER
 DEKORATION AF PLADER
 OPSÆTNING AF PLADER
 FASÆTNING AF GREB
 MOTIV PÅ BOLDMUR
 MALING AF BOLDMUR
 FREMSTILLING AF MAD/SALG/OPRYD

ØKONOMI:

UDGIFTER		INDTÆGTER	
GREB	5000.-	SPONSORSTØTTE	
PLADER	2000.-	GAVER	
LÆGTER			
MALING	1000.-		
SØM			
"BOLTE"			
MADVARER		SALG AF MAD	
KONSULENT	2000.-	SKOLENS KASSE	
-----	-----	-----	-----
(GÆT)	13000.-		13.0000
-----	-----	-----	-----

PRISFORSLAG: Mad 5 kroner.
 FORUDBESTILLING?

Forslag til

EMNEDAGENE 25/9 - 28/9 1990

EMNEDAGENES FORLØB

TIRSDAG	8.00- 8.30	Alle sættes igang.
	8.30-10.00	Der arbejdes i arbejdsbjakkene.
	10.00-10.30	Frokostpause. Køkkenet tilbyder.
	10.30-12.00	Der arbejdes i arbejdsbjakkene.
	12.00-12.30	Der ryddes op.
	12.30-13.00	Næste dags arbejdsopgave vælges.
ONSDAG	8.00-10.00	Der arbejdes i arbejdsbjakkene.
	10.00-10.30	Frokostpause. Køkkenet tilbyder.
	10.30-12.00	Der arbejdes i arbejdsbjakkene.
	12.00-12.30	Der ryddes op.
	12.30-13.00	Næste dags arbejdsopgave vælges.
TORSDAG	8.00-10.00	Der arbejdes i arbejdsbjakkene.
	10.00-10.30	Frokostpause. Køkkenet tilbyder.
	10.30-12.00	Der arbejdes i arbejdsbjakkene.
	12.00-12.30	Der ryddes op.
	12.30-13.00	Næste dags arbejdsopgave vælges.
FREDAG	8.00-10.00	Der arbejdes i arbejdsbjakkene.
	10.00-10.30	Frokostpause. Køkkenet tilbyder.
	10.30-11.00	Der arbejdes i arbejdsbjakkene.
	11.00-11.30	Der ryddes op.
	11.30-12.00	INDVIELSE. ALLE KRAVLER.

ARBEJDSMETODE:

KØKKENET: Bemandedes for en eller flere dage -
1 lærer + 4 sjak

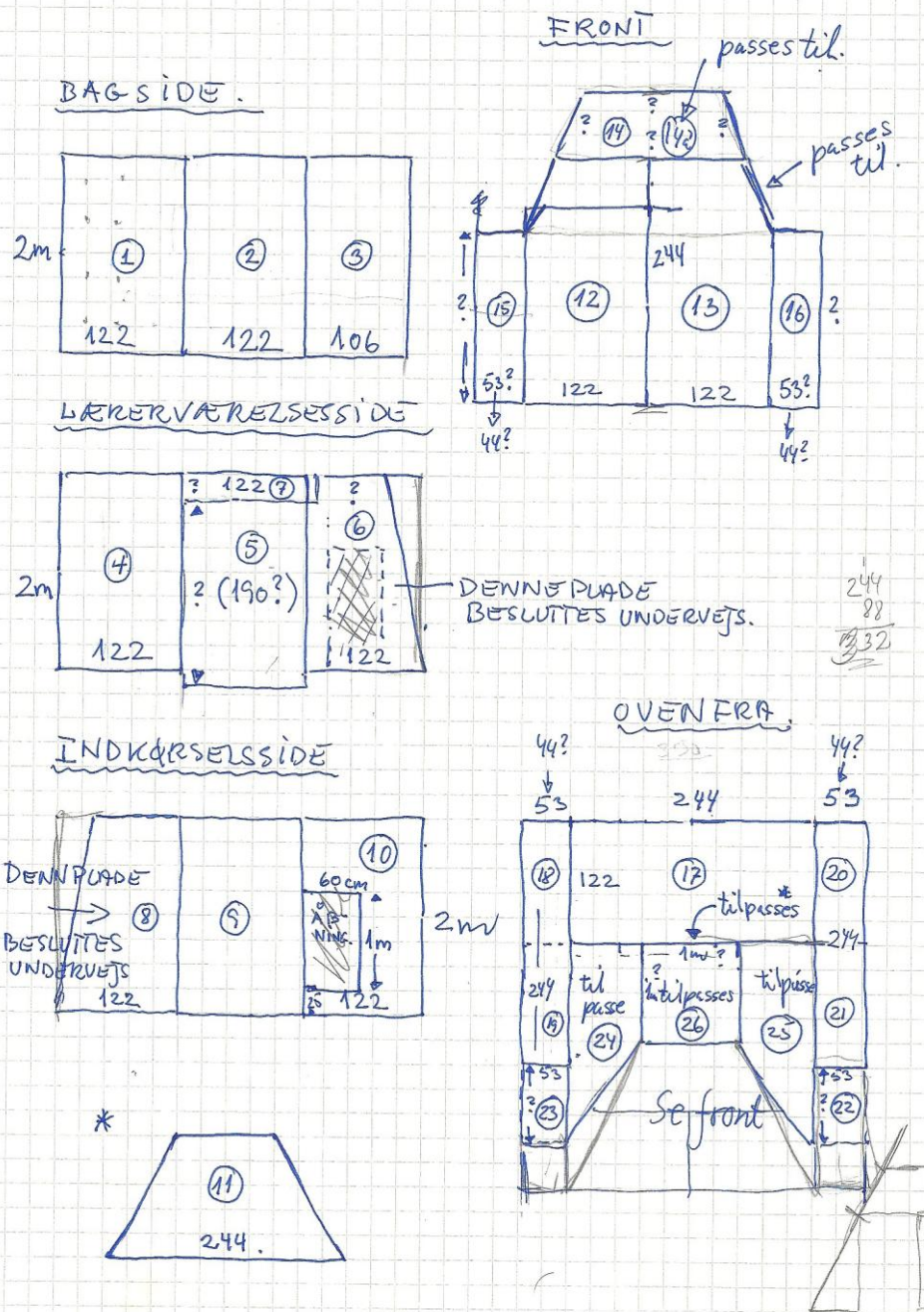
BOLDVÆGGEN: Bemandedes med 1 lærer + 2 sjak indtil den er færdig. Hvis
bjerget kræver flere sjak laves boldvæggen færdig til
sidst.

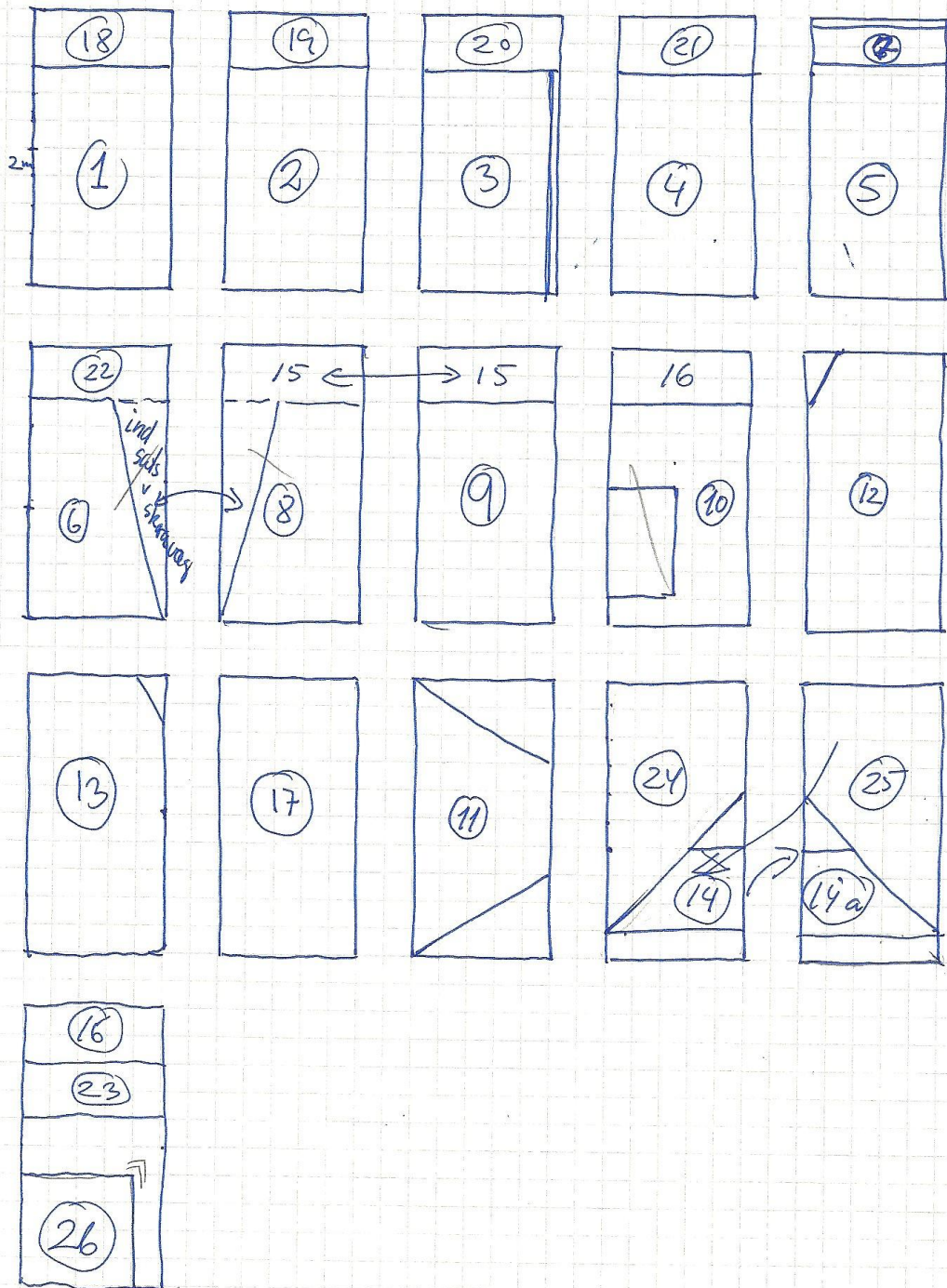
BJERGET: Bemandedes med øvrige voksne + 13 sjak.
DE VOKSNES OPGAVER: Hjælp med alt.
Specielt målene på pladerne skal kontrolleres.
Der startes med de store lodrette stykker.

Et arbejdsbjak tildeles en plade.
Får hjælp til opstregning.
Saver pladen til.
Borer huller efter anvisning.
Grundmaler pladen.

Alle plader skal grundmales to gange.

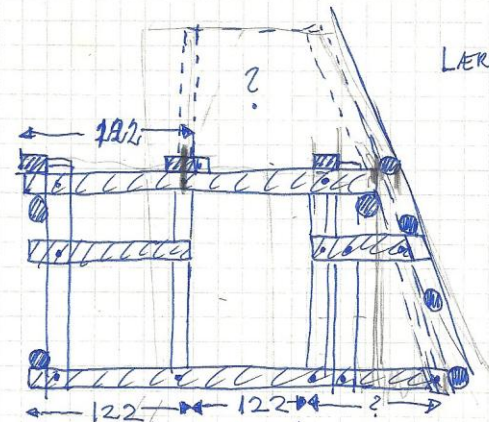
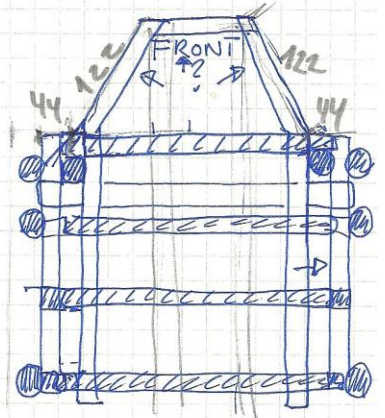
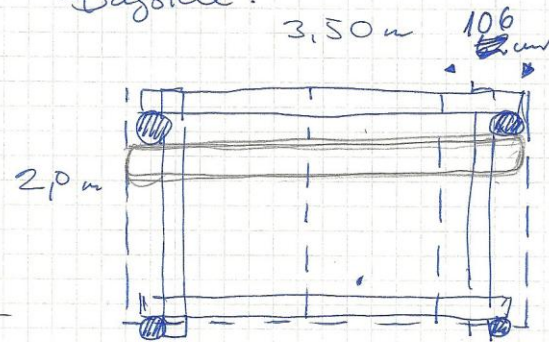
PLADEOVERSIGT



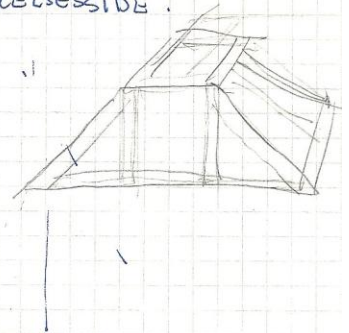


Højde tel plan I 2m.

Bagside.



LÆRERVÆKSELSSIDE



INDKØRSSESIDE
CYKELGARDSIDE

